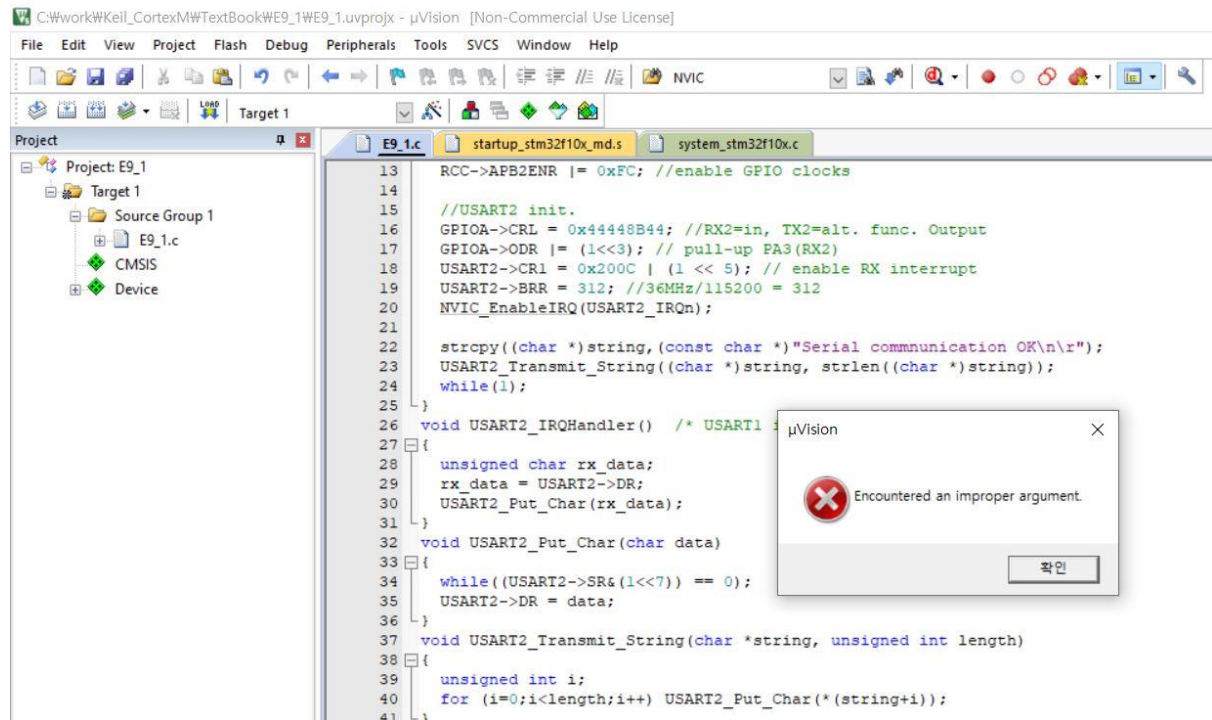
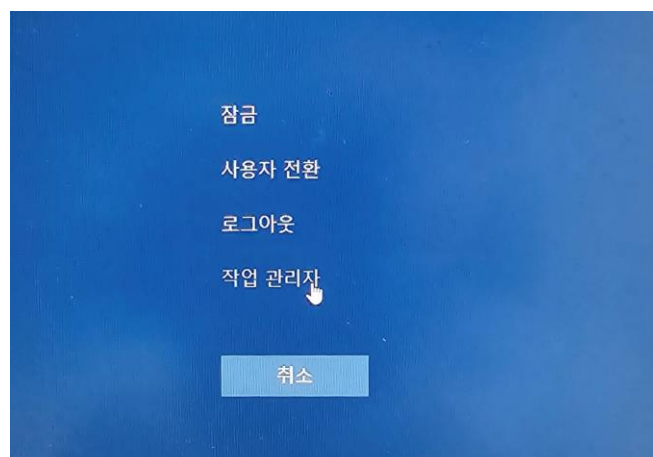


Keil uVision5의 알려진 문제가 있습니다. Keil 홈페이지에도 게시된 문제로서, 주로 아시아 권의 문자를 사용하는 윈도우 컴퓨터에서 발생하는 문제라고 합니다. 그래서 폴더 이름이나 파일 이름을 모두 영문으로 사용하는 것이 권장되지만, 그럼에도 불구하고 발생하는 문제입니다. 약간 귀찮기는 하지만, 사용에 큰 지장을 줄만한 문제는 아니라고 생각합니다.

이따금, 아래와 같은 오류 메시지가 발생하며 프로그램이 반응하지 않는 경우가 있습니다. 주로 디버거 화면으로 전환할 때 발생합니다. 이때는 프로그램을 강제 종료하고 다시 시작해야 합니다.



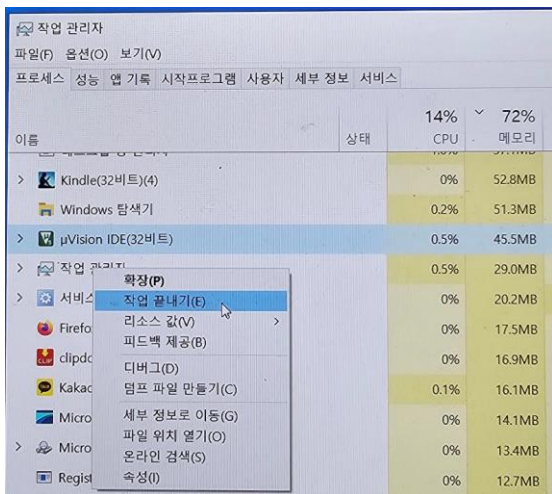
키보드에서 Ctrl-alt-del 키를 동시에 누르면 다음과 같은 화면이 나옵니다. 이 화면에서 작업 관리자를 클릭합니다.



다음, 아래와 같은 작업 관리자(task manager)에서 uVision IDE 선택 후 마우스 오른쪽 버튼을 클릭합니다.

이름	상태	16% CPU	64% 메모리	0% 디스크	0% 네트워크	11% GPU
> EPrM Service(32비트)		0.3%	179.0MB	0.1MB/s	0Mbps	0%
> uVision IDE(32비트)		0%	117.3MB	0MB/s	0Mbps	0%
데스크톱 창 관리자		1.7%	115.8MB	0MB/s	0Mbps	8.5%
> Microsoft Word		0%	97.6MB	0MB/s	0Mbps	0%
Microsoft Edge WebView2		0.1%	75.9MB	0MB/s	0Mbps	0%
> SmarTTY(32비트)		0.5%	75.1MB	0MB/s	0Mbps	0%

다음, 아래와 같이 작업 끝내기를 선택하면 uVision IDE가 닫힙니다.



uVision5 IDE를 다시 시작 후, 이전에 하던 작업을 계속 합니다.